

Model: 6121 037 810 00 CXS ČELOVKA 5W LED, typ: 33387A

Vážení zákazníci,

„Informace pro uživatele“ jsou součástí výrobku a pomohou Vám seznámit se s výrobkem. Tyto informace si před použitím pozorně přečtěte, obsahují důležité pokyny k uvedení výrobku do provozu a k jeho obsluze. Tyto informace si prosíme uložte pro budoucí nové použití. Jestliže výrobek předáte jiným osobám, dbejte na to, abyste ji předali i tyto informace.

**Doporučené použití:**

Tato čelová LED svítilna je díky své nízké hmotnosti a malému rozměru ideální pro použití při outdoorových aktivitách, ale i dalších činnostech.

**Pokyny k použití**

**Zapnutí/vypnutí:** stiskem spínače u reflektoru se volí funkce: 1) 100% výkon, 2) 60% výkon, 3) 30% výkon, 4) vypnuto.

Dvě červená přední LED světla zapínáte přidržetím spínače po dobu 2 sekund. Dalším stiskem spínače světlo začne blikat, dalším stiskem se vypne.

**Akumulátor a jeho nabíjení:** tato čelová svítilna má vestavěnou polymerní dobíjecí lithiovou baterii 800 mAh.

Akumulátor svítilny před prvním použitím nabijte. Akumulátor by neměl být nikdy při vybití zcela vybit, neboť to může vést až k jeho zničení. Dobíjet proto začněte vždy při výrazném poklesu intenzity světla. Není-li svítilna delší dobu používána, je nutné před dalším použitím akumulátor dobít.

Nabíjejte v suchém prostředí. Nenabíjejte akumulátor, je-li svítilna vlhká/mokrá. Ujistěte se, že není zkrat na nabíjecích kontaktech. Nabíjecí kontakty nesmí přijít do styku s vlhkostí nebo kovovými předměty.

**Postup při nabíjení:**

- Otočte gumovou záslepku na těle čelovky tak, aby byl vidět konektor a připojte napájecí kabel.

- Při nabíjení svítí červené světlo, jakmile je akumulátor plně nabitý, červené světlo se změní na zelené. Doba nabíjení je 3 hodiny.

- Po nabití odpojte napájecí kabel a dejte zpět gumovou záslepku tak, aby do čelovky nevnikala voda, vlhkost nebo prach.

Nedodržení těchto pokynů může způsobit poškození výrobku a škody, za které prodejce neručí.

**Čištění, skladování:** pro čištění použijte navlhčený hadřík, nepoužívejte chemikálie, abrazivní ani jiné čisticí prostředky. Nikdy neponořujte do vody.

Výrobek, včetně jeho částí a součástí musí být uloženy mimo dosah dětí. Nevystavujte extrémním teplotám, působení přímého slunečního záření a vysoké vlhkosti. Skladujte v suchém prostředí.

**Upozornění:** výrobek se používá výhradně jako svítilna a nesmí mu být měněny vlastnosti, či provádět jakékoliv úpravy. V případě, že bude výrobek použit pro jakýkoliv jiný účel nebo používán nesprávně, může dojít k poškození a nebezpečí zranění (oheň, zkrat, úraz elektrickým proudem atd.) a výrobce ani prodejce nenesou odpovědnost za škody na majetku či zdraví. Výrobek nevystavujte extrémním teplotám, intenzivním vibracím, výbušné atmosféře, působení rozpouštědel nebo toxickým výparům. Světelný zdroj tohoto svítidla je nevyměnitelný; po skončení životnosti tohoto svítidla je nutno vyměnit celé svítidlo a staré svítidlo předat k likvidaci. Čelovou svítilnu ani akumulátor nevhazujte do ohně, nerozebírejte, nezkratujte.

**Bezpečnostní pokyny:**

- Tento výrobek není hračka pro děti. Vzhledem k tomu, že výrobek obsahuje malé části, které mohou být spolknuty. Svítilnu nesmí obsluhovat děti a osoby, jejichž fyzická, smyslová nebo mentální neschopnost, či nedostatek zkušeností a znalostí zabraňuje bezpečnému používání přístroje, pokud nejsou pod dozorem osoby zodpovědné za jejich bezpečnost. Svítilnu skladujte mimo dosah dětí. Nesměřujte paprsek přímo do očí – Uživatel nebo jiná osoba se nesmí dívat přímo do světelného paprsku. V případě optického záření do očí, je nutné zavřít oči a odvrátit hlavu. Čelovou svítilnu neponořujte do vody. Při použití nezakrývejte čelovou svítilnu, hrozí akumulace tepla a následné vznícení. Používáte-li čelovou svítilnu v pracovním procesu, postupujte podle příslušných právních předpisů.

**Popis:**

A – 2 LED červené diody

B – spínač/přepínač funkcí

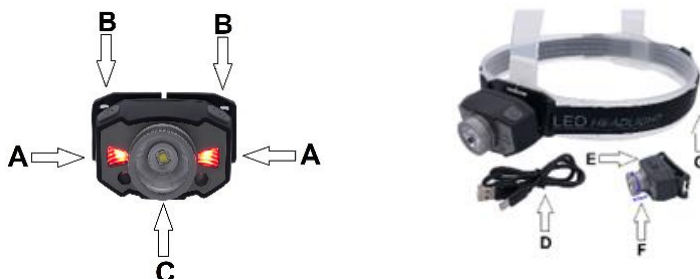
C – bílá dioda

D – nabíjecí kabel

E – připojení nabíječky, krytka dobíjecího konektoru

F – zoom svítilny

G – pružný, nastavitelný pásek



**Technické parametry:**

Zdroje světla: 1x LED diodou 5W, 2x červené SMD diody.

Max světelný tok: 190 lm

Dosvit paprsku až 130 m

Režimy a doba svícení bílé diody: 100 % (190 lumenů) – 3,5 h, 60 % (110 lumenů) – 5,5 h, 30 % (60 lumenů) - 15 h.

Režimy a doba svícení 2 červených diod: plná funkce – 14 h, blikající funkce – 30 h.

Nastavitelný sklon svícení (45°)

Napájení: vestavěná polymerní dobíjecí lithiová baterie 800 mAh

Nabíjení: nabíjecí kabel USB C

Velikost: 6,4 x 4,5 x 3,5 cm

Hmotnost: 66 g

Materiál: ABS + elastický pásek + hliníková slitina

Třída ochrany: III.

IP číslo: IP44 – výrobek je chráněn proti stříkající vodě a před vniknutím pevných cizích těles větších než 1 mm.


**Obsah balení:**

1x čelová svítilna s čelenkou, nabíjecí kabel USB C, návod k použití.



**Likvidace:** po uplynutí doby životnosti produkt nevhazujte do domovního odpadu. Za účelem správné likvidace výrobku jej odevzdejte na určených sběrných místech.

Výrobce: NINGBO MEIKE LEISURE PRODUCTS CO. LTD. NO. 28-1 BAIZHANG EAST ROAD, NINGBO 315041, CHINA.

Dovozce: CANIS SAFETY a.s.  Poděbradská 260/59, Hloubětín, 198 00 Praha 9, Czech Republic

Model: 6121 037 810 00 CXS HEADLAMP, 5W LED; Type: 33387A

Dear customers,

The “Instructions for users” form part of the product package and their purpose is to help you acquaint yourself with the product. Please read these instructions carefully before you start to use the product; it contains important instructions for putting the product into operation and for its use. In addition to that, please save this document for future use. If you are going to give the product to another user, be sure to provide these instructions along with the product.

**Recommended use:**

Thanks to its light weight and small size, the rechargeable LED headlamp is ideal for outdoor use and other activities.

**Instructions for use**

**On/off:** pressing the switch of the lamp you select one of the following functions: 1) 100% power, 2) 60% power, 3) 30% power, 4) switched off.

Two front red LEDs turn on by switching and holding the switch for 2 seconds. Press the switch again and the light will start flashing. It will turn off after another pressing.

**Battery and charging:** this headlamp has a built-in 800mAh polymer rechargeable lithium battery.

Charge the flashlight battery before first use. The accumulator should never be completely discharged during its using, because it can cause its damage. You should always start charging it at a significant drop of light intensity. If the flashlight is not used for a long time, it is necessary to recharge the battery before using it again.

Do not charge it in dry environment. Do not charge the battery when the flashlight is damp or wet. Make sure that no short circuit occurs on the charging contacts. The charging contacts must not come into contact with high humidity of metal objects.

**Procedure of charging:**

- Turn the rubber cap on the body of the flashlight so that the connector is visible and connect the charging cable.
- When charging, the red light is on; once the battery is fully charged, the red light changes to green. Charging time is 3 hours.
- After completed charging, disconnect the power cable and put back the rubber cap so that no water, moisture or dust enters the headlamp.

Failure to comply with these instructions can cause damage to products and other damage, for which the seller is not responsible.

**Cleaning, storing:** clean the product using a damp cloth; do not use any chemical agents, abrasive or other detergents. Never immerse the product in water.

The product, including its parts and components, must be kept out of reach of children. Do not expose it to extreme temperatures, action of direct sunlight and high humidity. The product should be stored in a dry environment.

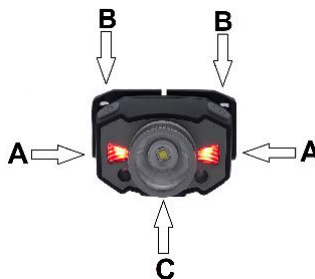
**Attention:** the product shall be used solely as a lamp and it is forbidden to change its properties or to make any modifications of it. If the product is used for any other purpose or incorrectly, it can lead to a damage or cause an injury (fire, short circuit, electrical hazard etc. whereas the manufacturer or the seller shall not retain responsibility for any damage to property or health. Do not expose the product to extreme temperatures, intensive vibrations, and explosive atmospheres, action of solvents or toxic vapours. The light source of this lamp is non-replaceable; at the end of its life cycle, the entire headlamp must be replaced and the old headlamp must be disposed of. Do not dispose of the headlamp or the battery into fire; do not disassemble and do not short-circuit the product.

**Safety instructions:**

- The product is not a toy for children. The reason is that the product contains small parts that can be swallowed. The headlight is not intended for use by children and/or adults whose physical, sensual or mental inability or lack of experience and knowledge do not enable safe use of the product, unless they are under the supervision of persons responsible for their safety. Store the headlight out of reach of children. Do not point the light beam directly into the eyes – The user or other persons must not look directly into the light beam. If a person is exposed to the light of the lamp, he/she must close his/her eyes and turn his/her head away from the light. Do not immerse the cap with flashlight into water. Do not cover the headlamp during the use, because it can cause heat storage and subsequent ignition. If you use the headlamp when working, proceed in accordance with applicable legal regulations.

**Description:**

- A – 2 red LEDs
- B – Switch/Functions control switch
- C – White LED
- D – Charging cable
- E – Charger connection, charging connector cap
- F – Headlamp zoom
- G – Flexible, adjustable strap



**Technical parameters:**

- Light sources: 1 x 5W LED diodes, 2 x red SMD diodes
- Max. luminous flux: 190 lm
- Beam distance up to 130 m
- White diode modes and lighting times: 100% (190 lumens) – 3.5 hr., 60% (110 lumens) – 5.5 hr., 30% (60 lumens) – 15 hr.
- 2 red diodes modes and lighting times: full function – 14 hr., flashing function – 30 hr.
- Adjustable light slope (45°)
- Power supply: built-in 800mAh polymer rechargeable lithium battery
- Charging: USB C charging cable
- Size: 6.4 x 4.5 x 3.5cm
- Weight: 66 g
- Material: ABS + elastic strap + aluminium alloy
- Protection class: III
- IP number: IP44 – the product is protected against splashing water and against ingress of solid foreign bodies larger than 1 mm.


**Contents of the package:**

1 headlamp with a headband, USB C charging cable, instructions for users.



**Disposal:** It is prohibited to dispose of it as a household waste after the end of its lifecycle. For the purpose of correct disposal of the product, it is necessary to deliver it into any determined collection point.

Manufacturer: NINGBO MEIKE LEISURE PRODUCTS CO. LTD. NO. 28-1 BAIZHANG EAST ROAD, NINGBO 315041, CHINA.

Importer: CANIS SAFETY a.s.  Poděbradská 260/59, Hloubětín, 198 00 Praha 9, Czech Republic

Model: 6121 037 810 00 CXS ČELOVÉ LED SVIETIDLO 5 W, typ: 33387A

Vážení zákazníci,

„Informácie pre používateľov“ sú súčasťou výrobku a pomôžu vám oboznámiť sa s výrobkom. Tieto informácie si pred použitím pozorne prečítajte, obsahujú dôležité pokyny na uvedenie výrobku do prevádzky a na jeho obsluhu. Tieto informácie si potom uložte pre budúce použitie. Ak výrobok odovzdáte iným osobám, dbajte na to, aby ste im odovzdali aj tieto informácie.

**Odporúčané použitie:**

Toto čelové LED svetidlo je vďaka svojej nízkej hmotnosti a malému rozmeru ideálne na použitie pri outdoorových aktivitách, ale aj ďalších činnostiach.

**Pokyny na použitie**

**Zapnutie/vypnutie:** Stlačením spínača pri reflektore sa volia funkcie: 1) 100 % výkon, 2) 60 % výkon, 3) 30 % výkon, 4) vypnuté.

Dve červené predné LED svetlá zapínate pridržením spínača na 2 sekundy. Ďalším stlačením spínača svetlo začne blikať, ďalším stlačením sa vypne.

**Akumulátor a jeho nabíjanie:** Toto čelové svetidlo má vstavanú polymérnu dobíjaciu lítiovú batériu 800 mAh.

Akumulátor svetidla pred prvým použitím nabite. Akumulátor by nemal byť nikdy pri vybíjaní úplne vybitý, pretože to môže viesť až k jeho zničeniu. Dobíjať preto začnite vždy pri výraznom poklese intenzity svetla. Ak sa svetidlo dlhšie nepoužíva, je nutné pred ďalším použitím akumulátor dobíť.

Nabíjajte v suchom prostredí. Nenabíjajte akumulátor, ak je svetidlo vlhké/mokrú. Uistite sa, že na nabíjaciach kontaktoch nie je skrat. Nabíjacie kontakty nesmú prísť do styku s vlhkosťou alebo kovovými predmetmi.

**Postup pri nabíjaní:**

- Otočte gumovú záslepku na tele čelovky tak, aby bolo vidieť konektor, a pripojte napájací kábel.

- Pri nabíjaní svieti červené svetlo, len čo je akumulátor plne nabitý, červené svetlo sa zmení na zelené. Čas nabíjania je 3 hodiny.

- Po nabití odpojte napájací kábel a dajte späť gumovú záslepku tak, aby do čelovky nevnikala voda, vlhkosť alebo prach.

Nedodržanie týchto pokynov môže spôsobiť poškodenie výrobku a škody, za ktoré predajca neručí.

**Čistenie, skladovanie:** Na čistenie použite navlhčenú handričku, nepoužívajte chemikálie, abrazívne ani iné čistiace prostriedky. Nikdy neponárajte do vody.

Výrobok vrátane jeho častí a súčastí musí byť uložený mimo dosahu detí. Nevystavujte extrémnym teplotám, pôsobeniu priameho slnečného žiarenia a vysokej vlhkosti. Skladujte v suchom prostredí.

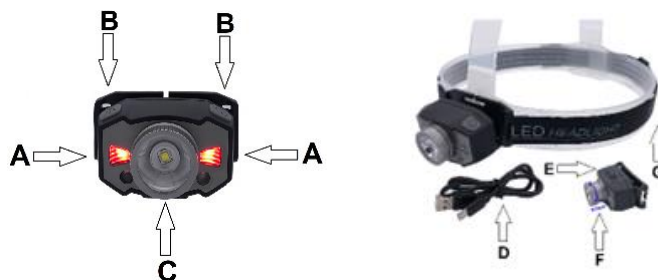
**Upozornenie:** Výrobok sa používa výhradne ako svetidlo a nesmú mu byť menené vlastnosti či vykonané akékoľvek úpravy. V prípade, že výrobok bude použitý na akýkoľvek iný účel alebo používaný nesprávne, môže dôjsť k poškodeniu a nebezpečenstvu zranenia (oheň, skrat, úraz elektrickým prúdom atď.) a výrobca ani predajca nenesú zodpovednosť za škody na majetku či zdraví. Výrobok nevystavujte extrémnym teplotám, intenzívnym vibráciám, výbušnej atmosfére, pôsobeniu rozprúšťadiel alebo toxickým výparom. Svetelný zdroj tohto svetidla je nevymeniteľný; po skončení životnosti tohto svetidla je nutné vymeniť celé svetidlo a staré svetidlo odovzdať na likvidáciu. Čelové svetidlo ani akumulátor nevhadzujte do ohňa, nerozoberajte a neskratujte.

**Bezpečnostné pokyny:**

- Tento výrobok nie je hračka pre deti. Obsahuje malé časti, ktoré by mohli prehltnúť. Svetidlo nesmú obsluhovať deti a osoby, ktorých fyzická, zmyslová alebo mentálna neschopnosť či nedostatok skúseností a znalostí zabraňuje bezpečnému používaniu prístroja, pokiaľ nie sú pod dozorom osoby zodpovednej za ich bezpečnosť. Svetidlo skladujte mimo dosahu detí. Nesmerujte lúč priamo do očí – používateľ alebo iná osoba sa nesmie pozeráť priamo do svetelného lúča. V prípade optického žiarenia do očí je nutné ich zavrieť a odvrátiť hlavu. Čelové svetidlo neponárajte do vody. Pri použití nezakrývajte čelové svetidlo, hrozí akumulácia tepla a následné vznietenie. Ak používate čelové svetidlo v pracovnom procese, postupujte podľa príslušných právnych predpisov.

**Popis:**

- A – 2 LED červené diódy
- B – spínač/prepínač funkcií
- C – biela dióda
- D – nabíjací kábel
- E – pripojenie nabíjačky, krytka dobíjacieho konektora
- F – zoom svetidla
- G – pružný nastaviteľný opasok



**Technické parametre:**

Zdroje svetla: 1× LED dióda 5 W, 2× červené SMD diódy

Max. svetelný tok: 190 lm

Dosvit lúča: až 130 m

Režimy a dĺžka svietenia bielej diódy: 100 % (190 lúmenov) – 3,5 h, 60 % (110 lúmenov) – 5,5 h, 30 % (60 lúmenov) – 15 h.

Režimy a dĺžka svietenia 2 červených diód: plná funkcia – 14 h, blikajúce funkcie – 30 h.

Nastaviteľný sklon svietenia: 45 °

Napájanie: vstavaná polymérna dobíjacia lítiová batéria 800 mAh

Nabíjanie: USB C nabíjací kábel

Veľkosť: 6,4 × 4,5 × 3,5 cm

Hmotnosť: 66 g

Materiál: ABS + elastický pásik + hliníková zliatina

Trieda ochrany: III

IP číslo: IP44 – výrobok je chránený proti striekajúcej vode a pred vniknutím pevných cudzích telies väčších ako 1 mm


**Obsah balenia:**

1× čelové svetidlo s čelenkou, USB C nabíjací kábel, návod na použitie.



**Likvidácia:** Po uplynutí lehoty životnosti produkt nevhadzujte do domového odpadu. Pre správnu likvidáciu výrobku ho odovzdajte na určených zberných miestach.

Výrobca: NINGBO MEIKE LEISURE PRODUCTS CO. LTD. NO. 28-1 BAIZHANG EAST ROAD, NINGBO 315041, CHINA.

Dovozca: CANIS SAFETY a.s.  Poděbradská 260/59, Hloubětín, 198 00 Praha 9, Czech Republic

Model: 6121 037 810 00 CXS LAMPKA CZOŁOWA 5W LED, typ: 33387A

Szanowni klienci,

„Informacje dla użytkownika“ są częścią wyrobu i pomogą Państwu zapoznać się z wyrobem. Te informacje prosimy przeczytać przed rozpoczęciem użytkowania, ponieważ zawierają one ważne zalecenia dotyczące uruchomienia wyrobu do pracy i jego obsługi. Te informacje prosimy zachować do użytku w przyszłości. Jeżeli przekażą Państwo ten wyrób innym osobom, to prosimy zadbać również o przekazanie im tych informacji.

**Zalecane przeznaczenie:**

Ta czołowa lampka LED dzięki swojej niewielkiej masie i małym wymiarom jest idealna do zastosowania zarówno przy działaniach w terenie, jak i przy innych czynnościach i pracach.

**Zalecenia do użytkowania**

**Włączenie/wyłączenie:** naciśnięciem wyłącznika obok reflektora wybiera się następujące funkcje: 1) 100% mocy, 2) 60% mocy, 3) 30% mocy, 4) wyłączenie.

Dwie czerwone, przednie lampki LED włącza się przytrzymując wciśnięty wyłącznik przez 2 sekundy. Kolejne naciśnięcie wyłącznika spowoduje miganie lampki, a następne jej wyłączenie.

**Akumulator i jego ładowanie:** ta lampka czołowa ma wbudowany polimerowy akumulator litowy 800 mAh.

Akumulator lampki trzeba naładować przed pierwszym użyciem. Akumulator nie powinien być nigdy całkowicie rozładowany przy pracy, ponieważ to może doprowadzić nawet do jego zniszczenia. Dlatego doładowanie należy rozpocząć zawsze już przy wyraźnym spadku intensywności świecenia. Jeżeli lampka nie była używana przez dłuższy czas, to przed następnym użyciem trzeba doładować jej akumulator.

Ładowanie wykonujemy w suchym miejscu. Nie ładujemy akumulatora, jeżeli lampka jest wilgotna/mokra. Sprawdzamy, czy na stykach do ładowania nie ma zwarcia. Styki do ładowania nie mogą dotykać do wilgotnych miejsc albo do metalowych przedmiotów.

**Postępowanie przy ładowaniu:**

- Gumową zaślepkę na korpusie lampki czołowej obracamy tak, aby był widoczny konektor i podłączamy do niego przewód zasilający.

- Przy ładowaniu świeci czerwona lampka, a po całkowitym naładowaniu akumulatora, kolor świecenia zmienia się na zielony. Czas ładowania wynosi 3 godziny.

- Po naładowaniu odłączamy przewód zasilający, a zaślepkę gumową ustawiamy tak, aby do lampki czołowej nie dostawała się woda, wilgoć albo pył.

Nieprzestrzeganie tych zaleceń może spowodować uszkodzenie wyrobu i szkody, za które sprzedawca nie odpowiada.

**Czyszczenie, przechowywanie:** do czyszczenia stosujemy wilgotną ściereczkę, nie korzystamy z chemikaliów, środków o działaniu ściernym i innych preparatów do czyszczenia. Lampki nigdy nie zanurzamy do wody.

Wyrób łącznie z jego częściami i elementami musi być przechowywany w miejscu niedostępnym dla dzieci. Nie narażamy go na ekstremalne temperatury, działanie bezpośredniego promieniowania słonecznego i dużą wilgotność. Lampkę przechowujemy w suchym otoczeniu.

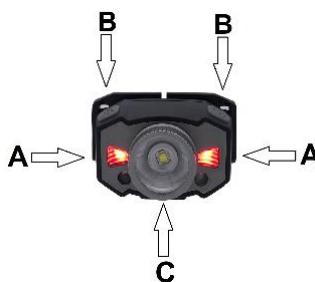
**Ostrzeżenie:** wyrób użytuje się wyłącznie jako lampkę i nie wolno zmieniać jego właściwości lub wykonywać jakichkolwiek zmian. W przypadku, gdy wyrób zostanie użyty do jakiegokolwiek innego celu albo będzie użytkowany niewłaściwie, może dojść do jego uszkodzenia albo wypadku (ogień, zwarcie, porażenie prądem elektrycznym itp.), a producent ani sprzedawca nie ponoszą wtedy odpowiedzialności za szkody materialne albo uszczerbek na zdrowiu. Wyrobu nie narażamy na ekstremalne temperatury, intensywne wibracje, obecność atmosfery wybuchowej, działanie rozpuszczalników albo toksycznych oparów. Źródło światła tej lampki jest niewymienne; po zakończeniu okresu żywotności tego źródła światła trzeba wymienić całą lampkę, a starą przekazać do likwidacji. Lampki czołowej ani akumulatora nie wyrzuca się do ognia, nie rozbiera, ani nie wykonuje zwarcia.

**Zalecenia bezpieczeństwa:**

- Ten wyrób nie jest zabawką dla dzieci. Jest tak ze względu na to, że wyrób zawiera małe części, które mogą być połknięte. Z lampki nie mogą korzystać dzieci i osoby, których brak kwalifikacji fizycznych, umysłowych albo mentalnych albo brak wiedzy i doświadczenia nie pozwalają na bezpieczne użytkowanie tego urządzenia, jeżeli nie są pod nadzorem osoby odpowiedzialnej za ich bezpieczeństwo. Lampkę przechowujemy w miejscu niedostępnym dla dzieci. Strumienia światła nie kierujemy bezpośrednio w oczy – użytkownik albo inna osoba nie może się patrzeć bezpośrednio w promień świetlny. W przypadku promieniowania optycznego skierowanego do oczu, trzeba zamknąć oczy i odwrócić głowę. Lampki czołowej nie zanurzamy do wody. Przy używaniu nie przykrywamy lampki czołowej, aby uniknąć gromadzenia się ciepła i ryzyka vzniesienia ognia. Jeżeli z lampki czołowej korzystamy podczas pracy, to postępujemy według obowiązujących wtedy przepisów prawnych.

**Opis:**

- A – 2 czerwone diody LED
- B – wyłącznik/przełącznik funkcji
- C – biała dioda
- D – przewód zasilający
- E – podłączenie ładowarki, osłona konektora do doładowywania
- F – zoom lampki
- G – elastyczna, regulowana taśma



**Parametry techniczne:**

Źródła światła: 1x dioda LED 5W, 2x czerwone diody SMD.

Maks. strumień świetlny: 190 lm

Zasięg promienia światła do 130 m

Tryby i czas świecenia białej diody: 100 % (190 lumenów) – 3,5 godz., 60 % (110 lumenów) – 5,5 godz., 30 % (60 lumenów) - 15 godz.

Tryby i czas świecenia 2 czerwonych diod: świecenie ciągle – 14 godz., miganie – 30 godz.

Regulowane pochylenie lampki (45°)

Zasilanie: wbudowany polimerowy akumulator litowy 800 mAh

Zasilanie: przewód zasilający USB C

Wielkość: 6,4 x 4,5 x 3,5 cm

Ciężar: 66 g

Materiał: ABS + elastyczny pasek + lampka aluminiowa

Klasa ochrony: III.

Poziom ochrony: IP44 – wyrób jest chroniony przed pryskającą wodą i przed wnikięciem stałych ciał obcych większych od 1 mm.


**Zawartość opakowania:**

1x lampka czołowa z paskiem, przewód zasilający USB C, instrukcja użytkowania.



**Likwidacja:** po upływie czasu żywotności produktu nie wyrzuca się razem z odpadami komunalnymi. W celu poprawnej likwidacji tego wyrobu przekazujemy go do odpowiedniego punktu zbiorczego.

Producent: NINGBO MEIKE LEISURE PRODUCTS CO. LTD. NO. 28-1 BAIZHANG EAST ROAD, NINGBO 315041, CHINY.

Importer: CANIS SAFETY a.s.  Poděbradská 260/59, Hloubětín, 198 00 Praha 9, Czech Republic